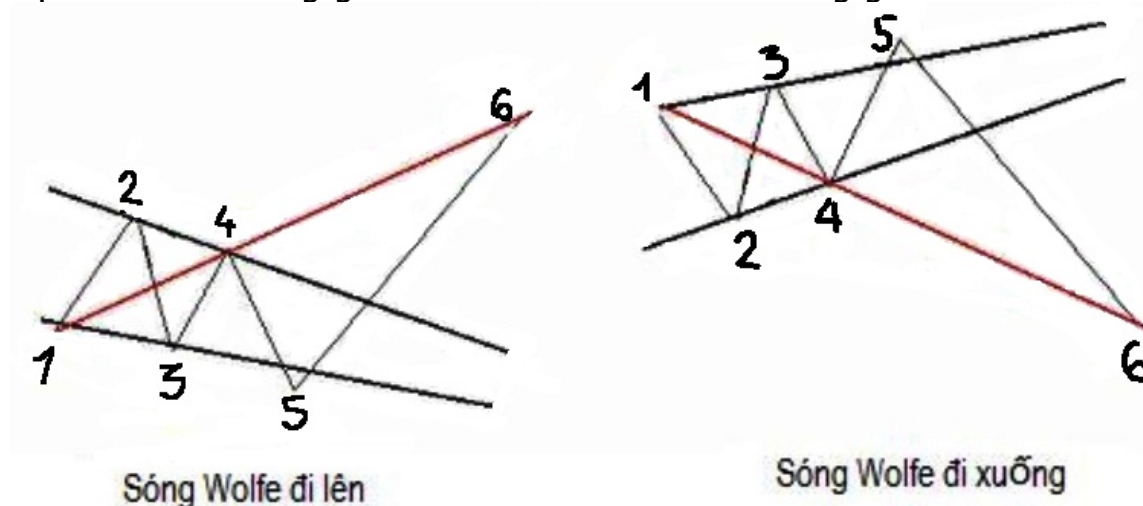


Sóng Wolfe: Cơ hội khi thị trường Sideway biên độ rộng

Các mô hình gồm 5 sóng biểu thị cung và cầu và các nỗ lực cân bằng giá. Các mô hình này có thể được phát triển trong dài hạn và ngắn hạn từ vài phút cho đến hàng tuần và được sử dụng để dự đoán xu hướng giá và thời điểm của xu hướng giá.



Nếu được xác định đúng, các sóng wolfe có thể dự đoán chính xác phạm vi (giá cân bằng) . Để xác định sóng Wolfe, chúng phải có các đặc điểm sau:

- Sóng 3-4 phải nằm trong kênh được tạo ra bởi sóng 1-2
- Sóng 1-2 cân bằng với sóng 3-4 (tính đối xứng)
- Sóng 4 phải nằm trong phạm vi kênh do sóng 1-2 tạo ra
- Có một khoảng thời gian thông thường giữa các sóng
- Sóng 5 vượt qua đường xu hướng tạo ra bởi sóng 1 và 3 và đi vào thị trường.

Giá dự đoán là giá đi theo đường xu hướng do sóng 1 và 4 tạo ra (điểm 6)

.... Cách thức vào lệnh (thời điểm), vùng Cắt lỗ (stop loss) , Vùng Chốt Lãi (take profit) theo mô hình Wolf ...

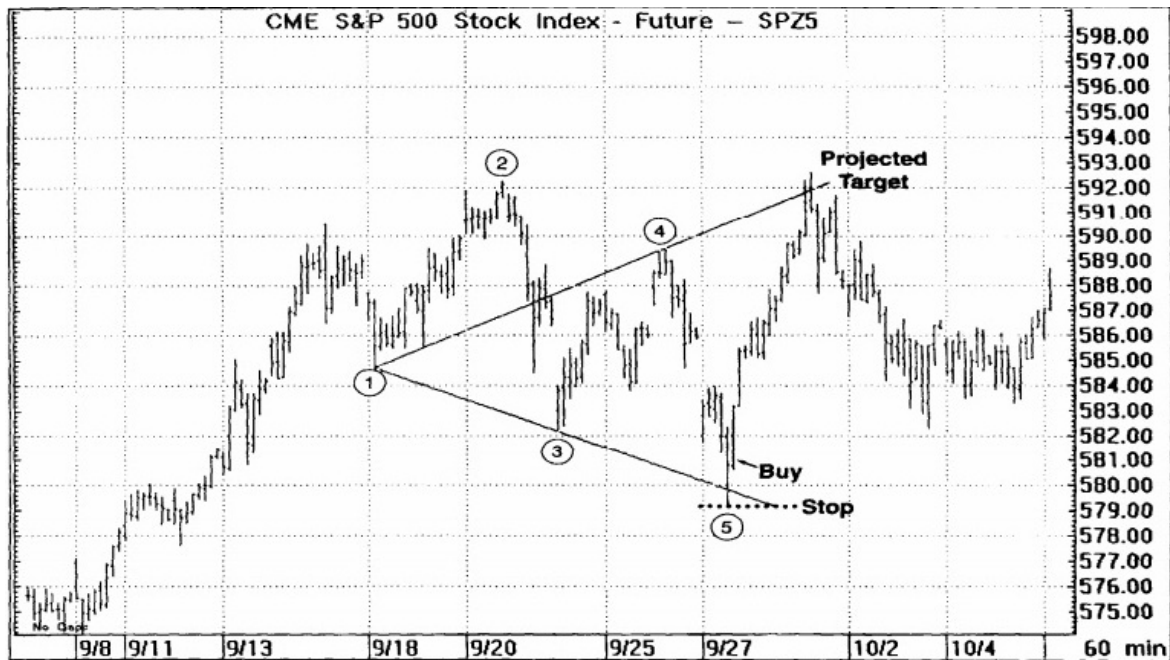
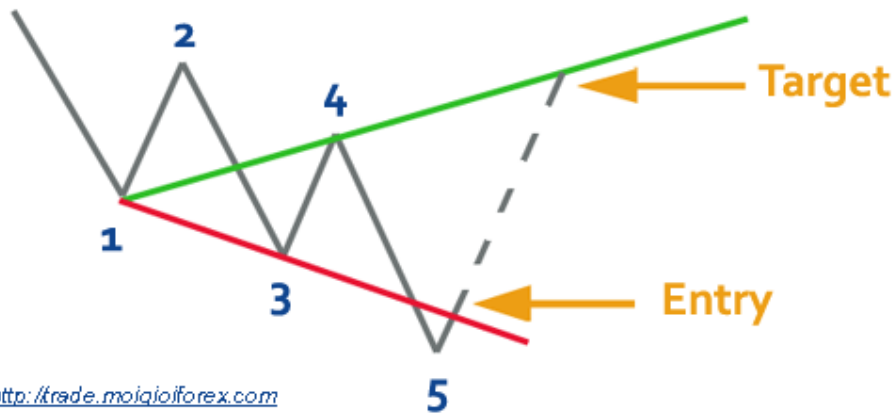


Chart này giao dịch theo chỉ số S&P 500 ... **không vào lệnh ngay** khi chạm trend nối đỉnh (1) - (3), vào lệnh khi đã hình thành đỉnh / đáy (5) (đáy 5 thường rút ra ngoài trend này 1 ít) và **SL** khi phá qua đáy /đỉnh (5) ... TP tại 2 mức : trend nối đỉnh (2) - (4) hoặc trend nối (1) - (4)
 Mô hình mẫu như sau:

Wolfe Wave - bullish setup

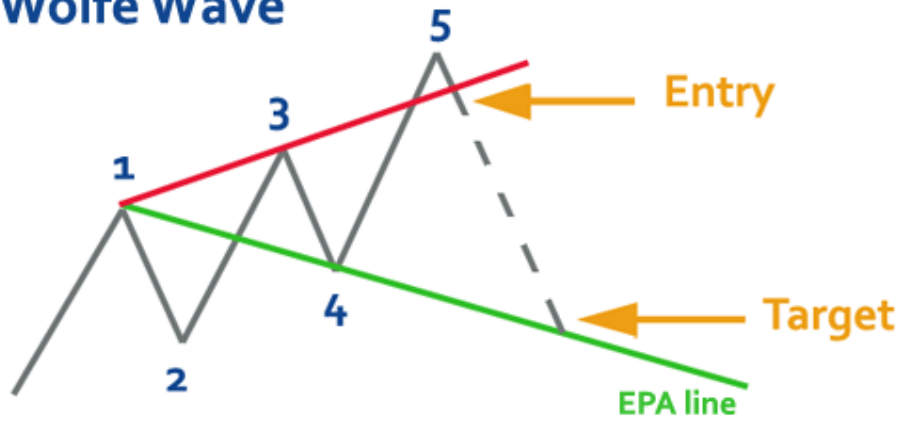


<http://trade.moiqioiforex.com>



.... tương tự với sóng wolf ngược

Wolfe Wave



<http://trade.moigioiforex.com>

